

大型科学仪器中心

仪器预约管理系统操作手册

(校内预约教师)

1、系统登录

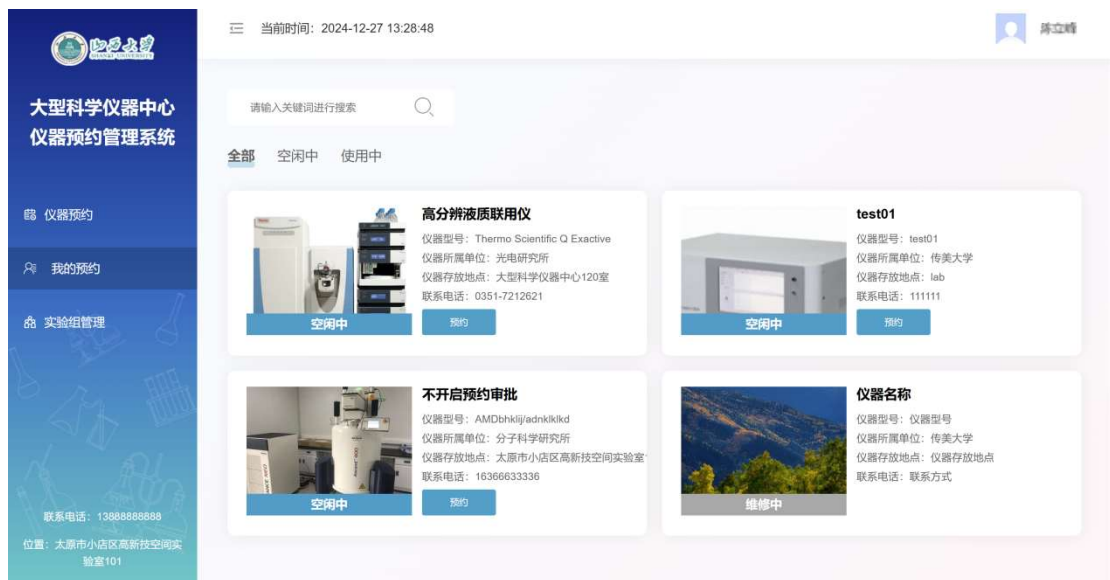
打开山西大学大型仪器中心网站:<http://yqzx.sxu.edu.cn/>

点击**校内--预约系统注册/登录口**，**企业微信扫码**或**账号密码**进行登录，（账号、密码同信息门户,若密码忘记可通过企业微信→工作台→【门户密码重置】进行修改）。





2、仪器预约

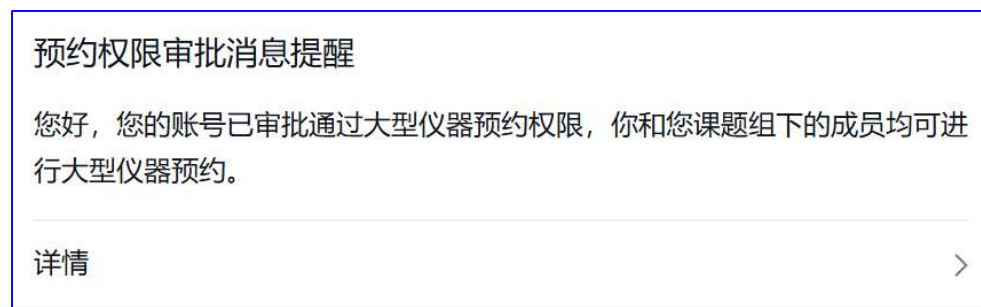


关键字搜索：通过仪器名称进行模糊搜索

预约功能：首次预约,点击“预约”按钮，会弹出一个申请预约的框。




申请后待系统管理员审核，审核通过后会收到一条消息



审核通过后教师可点击“实验组管理”菜单下进行课题组的新增，以及课题组人员的新增，新增到课题组名下的学生就可自己进行预约

审批通过后刷新页面，再次点击想要预约的仪器就进入预约详情页面



预约日历：在预约页面点击页面右上角的“”按钮，可以查看当前仪器的预约信息，从而进行合理的时间安排进行预约

2024年12月

上个月 今天 下个月

日	一	二	三	四	五	六
1 00:00 - 02:00	2	3	4 08:00 - 08:00	5 08:00 - 08:00	6 00:00 - 04:00	7 00:00 - 04:00
8	9	10	11	12	13	14
15	16	17	18	19	20	21
22	23	24	25	26	27	28
29	30	31	1	2	3	4

预约基本信息、样品信息、备注及注意事项全部填写完整后，点击“预约”按钮，提示预约成功相关的信息

预约成功!



预约进度可在“我的预约”页面进行查看。

我知道了

新增样品信息:

新增样品信息 ×

来样名称

样品数量

实验项目

3、我的预约

点击我的预约查看预约记录



“待通知”状态下，可进行“编辑”和“取消预约”，可查询预约详情和打印预约单

全部 (7) **待通知 (1)** 待送样 (0) 待处理 (0) 待付款 (0) 已付款 (6)

预约单号	预约时间	预约仪器名称及型号	仪器位置	预约详情	预约单状态	预约单打印	操作
20241202001	2024-12-02 11:58:46	测试01-1-1-1/CS01	实验室101	查看	待通知	打印预约单	编辑 取消预约

山西大学大型科学仪器中心-仪器预约管理系统									
预约测试样品凭证									
预约订单号: 20241226-11:45:48			导师签字:			送样人签字:			
预约账号/姓名	类型	送样人电话/单位	预约仪器/型号			测样总数	仪器员/存放地点		
yw/崔富蓉	校外	崔富蓉/19399918820/南美大学	高分辨液质联用仪 / Thermo Scientific Q Exactive			3	赵佳美 / 大型科学仪器中心120室		
来样名称	时间限制/总时间限制	测试项目名称	计费模式	数量	单位	单价/超时价格	金额		
化合物	0/0	高分辨质谱 (ESI源)	计样	3	样	200/0元	600.00元		
总计样品数: 1 / 总计数量: 3 / 预计金额: 600.00元									
送样说明: 1. 送样前请认真阅读来样须知 (http://yqzx.sxu.edu.cn/yqsb/gfbzplyy/index.htm)，按照送样要求配制样品; 2. 做液质分析送样时除递交预约申请单请另附送样申请单 (http://yqzx.sxu.edu.cn/xzzq/index.htm)，将样品信息填写详细; 3. 由样品处理问题导致的仪器故障，由送样人负责。						备注:			

点击我的预约-课题组预约，可查看自己名下学生的预约情况

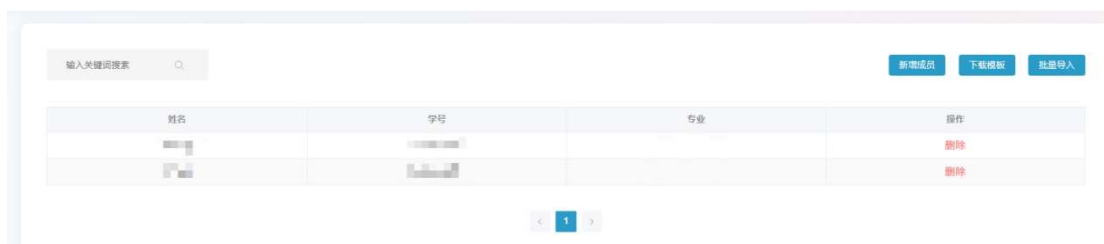


4、实验组管理

教师：可以新增、编辑、删除课题组。也可在对应的课题组下新增（批量导入）、删除课题组人员



在课题组人员列，点击查看按钮，跳转到课题组人员列表页。



新增课题组人员：手动调选人组件，点击“新增成员”按钮

选择机构

- ▶ 传美大学校友会
- ▼ 传美大学
 - ▶ 学院
 - ▶ 校级研究所、实验室
 - ▶ 学术支撑部门
 - ▶ 党务部门
 - ▶ 行政部门
 - ▶ 委员会
 - ▶ 附属部门
 - ▶ 后勤
 - ▶ 校办产业
 - ▶ 其它(含临时机构)

已选人员 操作

选择人员

Q

新增课题组成员：下载模板后，按模板要求填入信息，最后点击批量导入，选择刚刚编辑好文件。

备注：

如果老师预约权限审批通过，则自己课题组下的学生可进行预约

“待送样”状态下，可进行送样二维码的查看和下载

全部 (7) 待通知 (0) 待送样 (1) 待处理 (0) 待付款 (0) 已付款 (6)								
预约单号	预约时间	预约仪器名称及型号	仪器位置	预约详情	预约单状态	预约单打印	送样时间	送样二维码
20241202001	2024-12-02 11:58:46	测试01-1-1-1/CS01	实验室101	查看	待送样	打印预约单		查看二维码



“待付款”状态下“如果系统设置中开启了上传付款凭证功能。点击”上传凭证“按钮

全部 (7) 待通知 (0) 待送样 (0) 待处理 (0) **待付款 (1)** 已付款 (6)

预约单号	预约时间	预约仪器名称及型号	仪器位置	预约详情	预约单状态	预约单打印	送样时间	取样时间	付款账单	付款凭证	实验结果
20241202001	2024-12-02 11:58:46	测试01-1-1-1/CS01	实验室101	查看	未付款	打印预约单			查看账单	上传凭证	尚未上传

上传付款凭证

×



上传